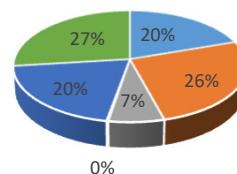


REFERÊNCIA	dezembro-22	
-------------------	--------------------	--

RECEITAS	ATE O MES	NO MES
1 . Contribuições Ativos/Inativos	2.012.887,57	331.703,58
2 . Remuneração dos Investimentos	2.659.647,82	337.228,43
3 . Compensação Financeira c/ RGPS	698.460,95	110.763,59
4 . Outras receitas	19.899,79	3.322,44
5 . Contribuições Patronais	2.063.713,85	343.506,73
6 . Aportes Periódicos	2.749.303,49	214.192,06

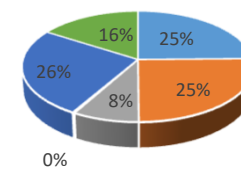
Total - RECEITAS	10.203.913,47	1.340.716,83
-------------------------	----------------------	---------------------

RECEITAS (até o mês)



- Contribuições Ativos/Inativos
- Remuneração dos Investimentos
- Compensação Financeira c/ RGPS

RECEITAS (do mês)

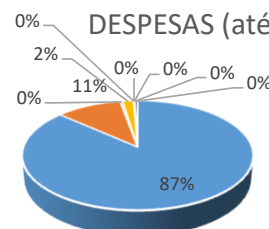


- Contribuições Ativos/Inativos
- Remuneração dos Investimentos
- Compensação Financeira c/ RGPS

DESPESAS	ATE O MES	NO MES
7 . Proventos	9.221.385,77	1.095.760,93
8 . Pensões	1.128.786,17	129.773,56
9 . Vencimentos e Vantagens fixas	40.532,63	3.103,70
10 . Sentenças judiciais	188.272,80	15.689,40
11 . Compensação	3.845,66	-
12 . Diárias	1.704,41	-
13 . Serviço de Terceiros PJ	10.720,40	-
14 . Serviço de Informática	8.604,09	2.161,42
15 . Compensação	48.588,31	7.934,70

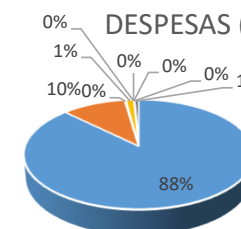
Total - DESPESAS	10.652.440,24	1.254.423,71
-------------------------	----------------------	---------------------

DESPESAS (até o mês)



- Proventos
- Pensões
- Vencimentos e Vantagens fixas
- Sentenças judiciais

DESPESAS (do mês)



- Proventos
- Pensões
- Vencimentos e Vantagens fixas
- Sentenças judiciais

16 Total - Receitas Financeiras	7.454.609,98	1.126.524,77
17 Total - Despesas Financeiras	10.652.440,24	1.254.423,71

Resultado Financeiro	- 3.197.830,26	- 127.898,94
-----------------------------	-----------------------	---------------------